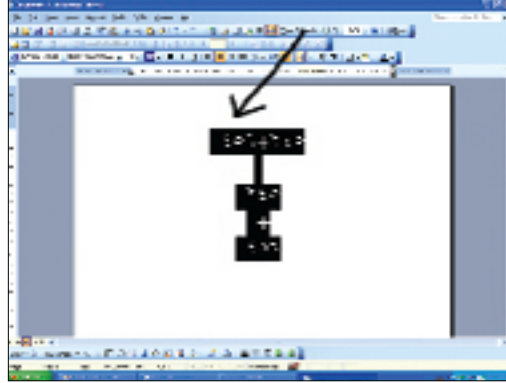


## نەجامدانی کرداری ژمیریاری له پرۆگرامی Word دا زۆر بەخیرایی



پرۆگرامی word که له ریزی پرۆگرامهکانی office ی مایکروسۆفت دایه، له ریزی یهکهمی ئەو پرۆگرامانه دایه که سوودی زۆری لێههردهگیرئ، لهکاری رۆژنامهوانیدا بهی پرۆگرامی word کارهکان به دۆزاری بهرپهوه دهچن، ههتا ئیستاش پرۆگرامی لهو باشتر نههاتۆته بهرهم. بهلام گرفتێ ئەو پرۆگرامه لهوه دایه که ئهرکهکانی وهک ژمیریاری پێ نهنجام نادرئ، بۆ نمونه بۆ کرداریکی ژمیریاری زۆر بچووکیش دهبی پەنا بۆ پرۆگرامی Excel بهرن، ههلهته منیش تاكو دواي خوێندنهوی ئەم بابته ئاگادار نهبووم، که ئەو پرۆگرامه ئیمکاناتی جیبهجیکردنی کردارهکانی ژمیریاریشی ههیه. بۆ چالاک کردنی توانای ئەنجامدانی کردارهکانی بیکاری ئەم ههنگاوه بگرته بهر.

له قائیمهی Tools دا بهشی Comstomize بکه نهوه. دواي کردنهوی ئەوه پهنجهرهیهک دهردهکهوئت، لهو پهنجهرهیهدا لهلای قائیمهکان بهشی Tools Calculate بدۆزهوه. که دۆزیشهوه له ریزی قائیمهکان دایهتی. دواي ئەوه ههراکتێک که کرداریکی بیکاریت بۆ هاته پش بۆ نمونه 253+777 دواي ئەوه Enter لێبده. ئیستاکه ئەو ژمارهیه (select) واته دیاری بکه، دواتر فرمانی Tools Calculate لێبده و پاشان دوگمهی Ctrl و V لێبده، دواي ئەوه ئۆتۆماتیکی ئاکامهت بۆ دهردهکهوئت. ئەگەر تاقی بکه نهوه بۆ تان دهردهکهوئت ئەنجامدانی کردارهکانی بیکاری له وێرددا چهنده سانایه.

## سکاینه ریکی پیشکه وتووی EPSON

سکاینه ریکه له نامرازه گرنکه لاوهکیهکانی کۆمپیوتەر، دواي کبیژد یهکهمین نامرازه که زانیاری بۆ ناو کۆمپیوتەر دهگوازتهوه، ئهرکی سکاینه ریکه که ئەو بهلگهی که دهخهیه ناو سکاینه ریکه جا بهلگه که وینه بیت یان دهق، دهیگوازتهوه بۆ ناو کۆمپیوتەر و لهویدا دهتوانی دهستکاری بهلگه که بهکی. سکاینه ریکان جۆراوجۆرن، دیقه و قهباره و ئهرکهکانیشیان جیاوازه، ههندیکیان دهتوانن دهقی نووسین جارێکی دیکه بکه نهوه دهق.

کۆمپانیای Epson سکاینه ریکی نوی هیناوتته بهرهم که تهکنه لۆژییهکی تایبهتی له گهله دایه، ئەو وێنانهی که سکانی دهکات ته گهر کۆن و تۆز لێ نیشتهبوو بوون، جارێکی دیکه نویان دهکاتهوه. جگه له وهش پرۆگرامی Automatic scan cleaning تیدا به که به شپۆیهکی ئۆتۆماتیکی ههله زهقهکانی وینه سکانهراوه که لادابات، وهک گچلان و دران و پهلهی سهر وینه که.

دیقهی سکان کردنهکی زۆر بهرزه واته 4800Dpi و جگه له وهش له پۆرتی USB2 سوود وهرده گری. ههروهها دهتوانی فیلمی نیگهتیفیش سکان بکا.

## ویب کهمیک له شیوهی ئینجانه

بهری کردنی وینه، دهنگیش بهری بکات و گوی له دهنگ بگری. شیوه که وهک ئینجانهی گول دهچیت. ئەم ویب کهمه له گهله کۆمپیوتهرهکانی MAC ای کۆمپانیای Apple یش ده گونجی و له پرۆگرامهکانی تهکنه لۆژیای VOIP یش پشتیوانی دهکات. لێنزی ئەو ویب کهمه توانای سوورانی 25 پله به شپۆی ستونی و 300 پله به شپۆی ئاسویی ههیه. کیشی ئەو ویب کهمه 698 گرامه.



ویبکه میکی نوی به ناوی Boyne Alibi هاتۆته بهرهم که جیاوازیکی زۆری ههیه له گهله ویبکه مهکانی دیکه، دیقهی ئەم وینهیه له کاتی وینه گرتندا دهگاته 3/1 میگا پیکسل و له کاتی فیلمه لگرتنه وهشدا 640x480 پیکسله. ئەو ویبکه مه سپیکهرێکی تایبهتی له گهله دایه که هینزی بلاو کردنه وه که 5 واته و خاوهنی مایکروفونیشه. بهمجۆره بهکارهینهر دهتوانی هاوکات له گهله

## پروگرامى Beyond TV پروگرامىكى زور بههيزه بو TV

تۆماركردنى ديمهنهكانى تلهفزيون به فۆرماتهكانى Divx، WMV، mpege. تواناي

به دواداگه ران له نيو فيلم و پروگرامه جوراوجوره كان، بهو مهرجهى كه تۆپىكى ناوخويى پشتيوانى لىبكات. بردنه پيشى رىكلامه بازرگانىيه كان به شيوه يه كى هوشمەند و ئۆتوماتىك. تواناي هينانه پيشه وه بردنه دواوهى ئه و ديمه نانه ي كه هه نووكه بلاوده كرئنه وه، هه تا 30 چركه. كۆپى كردنى فاييله خه زن كراوه كان له سه ر DVD به ديقه يه كى به رزه وه.



Beyond TV ناوى پروگرامىكى زور بههيزه كه له لايهن كۆمپانيى Snap Stream Media ها تۆتسه به رهه م و ئيمكانى كۆنترول كردنى ته و اوى تلهفزيونى مال و تۆماركردن و بلاوكردنه وى ديمهنى تلهفزيونى به ئاستىكى به رزه وه هه يه، به هۆى ئه و پروگرامه وه و بوونى سيستمىكى گونجا وه ندىك ئامرازى ديكه، ئيوه چه ندىن به رابه ر ده توان له سه ير كردنى تلهفزيون چيژ وهر بگرن. تايبه تمه ندىيه كانى ئه و پروگرامه .

## پروگرامى Globe7 جىگاي سه ته لايت ده گر ئته وه



به سوود و هدرتن له پروگرامى Globe7 ده توان به سانايى له كۆمپيوته ره كه تاندا زياتر له سنج سه د هه زار كه نالى تلهفزيونى و راديوئى سوود وهر بگرن، به هۆى ئه و پروگرامه ده توانى سه يرى تلهفزيونه كانى جيهان بكه ي و گوئى له راديوكان بگري. به هۆى ئه و پروگرامه وه ده كرى بليين پيويستت به سه ته لايت نايه ت. ئه ره كه كانى ئه و پروگرامه هه ر له تواناي بلاوكردنه وى تلهفزيون و راديو دا كورت نه كراوه ته وه، بگه به هۆى ئه و پروگرامه ده توانى به خۆرايى تلهفون بكه ي، هه روه ها يه ك گيگابايتيش شوئى هه يه بۆ ئه پلود كردنى فلايله كانى ئيوه. دوايين هه و اله كانى جيهان، كه ش و هه و، تواناي بلاوكردنه وى فايلى دهنگ و رهنگ، تواناي په يوه ندى گرتنسى فيديوئى بۆ ئه وانه ي له وىب كه م سوود و هدرتن له و پروگرامه دا هه يه.




## جىگه وه ي كارتى ميمورى

كۆمپانيى IBM به هاوكارى دوو كۆمپانيى ديكه توانى له به رهه مه ينانى رامىكى نويدا سه ركه وتن به ده ست بيئى. ئه و رامه نوئيه به ناوى (PRAM) كه كه ده كرى له داها توودا شوئى كارت ميمورى و هاردديسكه كان بگريته وه. خياريى خه زن كردن له و رامه دا 500 هه زار چار خيتراره له فلاش ميمورى به كان و وزى كاربه اشى تا 50% كه مته ر. مه داره كانى ئه و فلاشه نوئيه زور بارىكن، به هۆى ئه وى ئه و كارت ميمورى به كانى كه له كامپيرا و مۆبايل ده خرين ته مه نيان زور كه مه و ئيمكانى له ناوچوونيان زوره، هه ربۆيه ئه م جوژه ميمورى به جىگاي ده گر ئته وه. شايانى ئاماژه بيئانه له كارتى ميمورى دا پاش 100 هه زار چار خه زن كردن و سه رينه وى داتاكانى سه رى ئيدى كارت ميمورى به كه به ره و له ناوچو ده چيئ.



## نامېرى بەرگىرى كىردن لە گەرمای كۆمپيوتەر



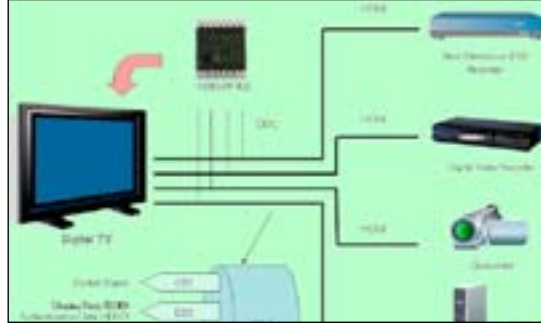
نامېرەكە دەسوتتى. لە كۆمپيوتەردا ھەتا CPU يەكە بە توانا تر بىخ و خېراى زياتر بىخ، زۆرتر گەرم دادى و پىويستى بە فينك كىردنەھەى زياترە، بۆيە بە تەنيا (فەن)ى سەر CPU ناتوانى فينكى بىكاتەھەو پىويستى بە نامېرى دىكە ھەپە. بۆيە زۆر كەس لەس و براپە داپە بۇ فينك كىردنەھەى دللى كۆمپيوتەر لە فينك كىردنەھەى ئاوەكى سوود وەرېگر (فەنيكە، زياتر وەك موبەرېدە دەچىت و مادەپەكى ئاوەكى تىداپە). زۆر كەسش ھەول دەدا (ئۆركلاك)ى CPU دەباتە سەرى، كە ئەو زۆر مەترسىدارە، چونكە پاش كاتژمىرىك كاركردن CPU دەسوتتى. ئەگەر شوپىنى كۆمپيوتەرەكەش گەرم بىخ و اتە لە ھاويندا، ئىدى ئەگەرى سووتانى CPU زياترە. بۇ زال بوون بەسەر ئەم گەرفتەدا، كۆمپانپاى Freezone توانى نامېرى Therm-electric بەرھەم بىنى و بەم ھۆيەو گەمى CPU زۆر بەرەو خوارەو داپەزىتى. لە وىتەكانى خوارەو دەپىنى كە ئەو نامېرە چۆن كار دەكات.

رەنگە ھەموو لايەك ئاگادارى ئەو بىن، نامېرە ئەلكترۆنيىەكان، تەلەفزيۇن، بە فرگر، كۆمپيوتەر .. پىويستىيان بە فينك كىردنەھەو ھەپە، چونكە بەھۆى گەرمای ناو دىنەمۆى نامېرەكە ئەگەر فينك كىردنەھەو بەھەپە، بە ماوھەپەكى كەم نامېرەكە دەووستى و دەسوتتى. نامېرەكانى وەك تەلەفزيۇن و سەتەلايت و كۆمپيوتەر گشتىيان كەلنىكىيان ھەپە بۇ فينك كىردنەھەو، لەئىو ئەو نامېرەدا نامېرى كۆمپيوتەر بەھۆى ئەوھى كە CPU واتە دللى كۆمپيوتەر زۆر زۆر چالاكە و ئەگەر (فەن)ىك واتە پەنكەپەكى تايبەت نەپىت، CPU فينك بىكاتەھەو، بە ماوھى چەند كاتژمىرىك كۆمپيوتەر دەسوتتى. سەرنجىك: ھىچ كاتىك نامېرى تەلەفزيۇن و سەتەلايت بە پارچە نايلىنىك رووپۆش مەكەن، بگرە ھىچ رووپۆششىكى بۇ دامەپىن، زۆر كەس بۇ ئەوھى كە نامېرەكەى بە خاوپىنى بىمىنئەھەو، رووپۆشكىك لە تەلەفزيۇن و سەتەلايت دەدات، بەلام ئەو رووپۆشە كەلنىنى فينك كىردنەھەو دەگرى و لە ئاكامدا گەرمای ناو نامېرەكە كە دەپى بىتسە دەر دەگەرىتەھەو و



## وھلامی پرسپاریک

### چون دھکری کومپوتەر و لاپتوٲ به تهلہ فزیونہ وھ پھیونہ بدری



- زور کھس ئه و پرسپاره دهکات که چون دھکری کومپوتەر یان لاپتوٲ به تهلہ فزیون پھیونہ بدری. پینج شیواز هدیہ بۆ پھیونہ دانى کومپوتەر و لاپتوٲ به تهلہ فزیون، ئه ویش به ستراوته و به جوری تهلہ فزیونده که.
- سوود وەرگرتن له کینبلی S-video
- سوود وەرگرتن له کینبلی VAG
- سوود وەرگرتن له کینبلی DVI

- سوود وەرگرتن له تهبیلی (Scan Converter)
- سوود وەرگرتن له شیوازی HDMI

#### شیوازی سیبهم:

سوود وەرگرتن له کینبلی DVI: کینبلی DVI که کورتکراوی دهسته واره ی Digital Visual Interface ه، یه کینکه له باشترین شیوازه کان بۆ پھیونهدیدانی تهلہ فزیونی جوری HDTV به کومپوتەر. ئه م شیوازه دیقہی زور بهرزه، به لام له جوری پھیونهدیدانه که گرفتى هدیہ. هه ندیک له کومپوتهره کان له م جوره شیوازه ناکهن. تهنانهت تهلہ فزیونہ کانى پشتیوانی له و



#### شیوازی یه که م:

واته سوود وەرگرتن له کینبلی S-Video یه کینکه له شیوازه باوه کان بۆ پھیونهدیدانی کومپوتهر به تهلہ فزیون. ئه و کینبله زور ههزانه و زوریه تهلہ فزیونہ کان له پورتی S-Video پشتیوانی دهکهن و تهنانهت زور له کومپانیاکانی بهرهمه پئسی کارتى گرافیکى ئه و کینبله به خورایى له گهل کارتى ده خه ن. Video ه کان ٤ پینى و هدیہ. (پین ٧)



#### شیوازی چواره م:

سوود وەرگرتن له تهبیلی (Scan Converter)، هه ندیک تهبیل هه ن که ئه و توانایان هدیہ که پھیونهدی VAG ده گورن به S-Video. خالیکى سه رنج راکیش له م بواره دا ئه وهیہ که کومپانیاى Smart home به م دوایانه دروست کردوه ته بدیلینکى که به شیوازی په یوه ندى کومپوتهر تهلہ فزیون به دادهمه زینتى.



#### شیوازی دووه م:

سوود وەرگرتن له کینبلی VAG: ئه گهر تهلہ فزیونہ کان له جوری HDTV یه باشتره له و شیوازه سوود وەرگرن، چونکه کینبلی VAG له بواری دیقہه و زور له سه رتره له ههروه ها نرخی زور گران نییہ، ئه وهی که ئه م له تهلہ فزیونی و به زوری هی HD یه.



#### شیوازی پینجه م:

سوود وەرگرتن له شیوازی کینبلی HDMI، ئه م شیوازه هه تاکو ئیستا باشترین شیوازی پھیونهدی کومپوتهر به تهلہ فزیونہ، له بواری دیقہه و هه له هه موو شیوازه کان له سه رتره. ئه م جوره یان دهنگ و رهنگ پیکه وه ده گوازتنه وه. که هه لته کومپوتهره کانى ناسایى ئه م جوره پھیونهدییہ ناخویننه وه. ته نیا کومپوتهرى تاییهت به خو ی له م شیوازه پشتیوانی دهکات.